

brunner ::

ray executive

Leader en matière de design
et de confort



ray executive



A P E R Ç U D E S T R A I T S

- Fauteuil de conférence haut de gamme pour les plus hautes exigences en matière de confort et de design
- Garnissage raffiné avec coussins ergonomiques parfaitement assortis et coutures de décoration sur tout le pourtour
- Le mécanisme synchrone avec système d'adaptation au poids automatique, permettant un ajustement personnalisé à l'utilisateur pour un soutien optimal des mouvements, constitue un véritable atout fonctionnel
- Verrouillable dans trois positions d'assise
- Les éléments de commande et le mécanisme sont élégamment intégrés dans l'assise
- De nombreuses options de design avec trois hauteurs de dossier différentes et divers modèles d'accoudoirs
- Éléments de design particuliers : cuir avec perforations, coutures de décoration contrastées, disponibles en différentes couleurs, ainsi que des coloris époxy exclusifs
- Le cuir perforé en option améliore également la circulation de l'air
- Pour une utilisation dans des bureaux représentatifs et des salles de conférence

brunner ::

ray executive



9272



9282



9274



9284



9276



9286



brunner ::

ray executive



brunner ::

ray executive



brunner ::

ray executive



ray executive

SIÈGE DE CONFÉRENCE AVEC ACCOUDOIRS

Designer: jehs+laub



Référence	9272
Coque	<ul style="list-style-type: none"> – Dossier bas – Assise et dossier entièrement garnis – Dossier composé de deux éléments garnis reliés entre eux
Piètement	<ul style="list-style-type: none"> – Piètement cinq branches, aluminium – Avec accoudoirs
Finition standard	<ul style="list-style-type: none"> – Réglage en hauteur – Piètement et cadre des éléments de commande polis, colonne chromée – Coutures sur tout le pourtour assorties à la couleur du revêtement – Roulettes ajourées avec bande de roulement dure (noire) pour sols souples
Plus de fonctionnalités	<ul style="list-style-type: none"> – Pivotant, avec mécanisme synchrone et réglage automatique en fonction du poids de l'utilisateur – Dossier verrouillable en trois positions
Variantes et accessoires	<ul style="list-style-type: none"> – Retour automatique, hauteur fixe, possible uniquement en combinaison avec des patins* – Piètement et cadre des éléments de commande en époxy dans une sélection de coloris, colonne noire – Piètement et cadre des éléments de commande chromés, colonne chromée – Piètement et cadre des éléments de commande chrome noir, colonne noire – Accoudoirs ouverts en fonte d'aluminium, époxy dans divers coloris, (assorties à la surface du piètement) – Accoudoirs ouverts en fonte d'aluminium, chromés (assorties à la surface du piètement) – Accoudoirs ouverts en fonte d'aluminium, chrome noir (assorties à la surface du piètement) – Cuir perforé sur l'assise et dossier intérieur** – Cuir perforé sur l'assise, le dossier intérieur et l'intérieur des accoudoirs garnis** – Coutures sur tout le pourtour dans une couleur différente de celle du revêtement, dans une sélection de coloris – Roulettes ajourées avec bande de roulement souple (grise) pour sols durs – Patins QuickClick synthétiques (64) / QuickClick feutre (65) à la place des roulettes, surface polie*** – Patins QuickClick synthétiques (64) / QuickClick feutre (65) à la place des roulettes, époxy dans une sélection de coloris*** – Patins QuickClick synthétiques (64) / QuickClick feutre (65) à la place des roulettes, surface chromée*** – Patins QuickClick synthétiques (64) / QuickClick feutre (65) à la place des roulettes, surface chrome noir*** <p> <small>* Veuillez tenir compte des dispositions particulières pour le fret aérien et maritime. ** Uniquement en combinaison avec un revêtement en cuir torro ou sevilla 2. *** Surface du piètement et des patins dans la même finition.</small> </p>
Garnissage	– Tissus / Cuir selon collection (tissus enduits inclus)

ray executive

SIÈGE DE CONFÉRENCE AVEC ACCOUDOIRS

Designer: jehs+laub











Référence

9272

Coloris

Coloris époxy accoudoirs, piétement et patins

	lava	similaire RAL 7021 FS mat
	stone	similaire RAL 9002 FS mat
	dark root	similaire RAL Design 000 20 00 dura
	golden sand	similaire RAL Design 075 50 10 dura
	steep roof	similaire RAL Design 100 30 05 dura
	silver rose	similaire RAL Design 060 50 10 lisse
	gold sensation	similaire RAL Design 070 40 20 lisse
	warm silk	similaire RAL Design 080 50 10 lisse

Couleurs de la couture périphérique

	black
	pearl
	white
	walnut
	dune
	saffron
	cinnabar
	azure
	linen
	taupe
	mocca

Accoudoirs

Dessus des accoudoirs garnis cuir*

* Accoudoirs en cuir noir pour les revêtements en tissu unicolore. Pour les revêtements en cuir unicolore, accoudoirs dans la couleur de cuir choisie. Pour les revêtements bicolores, accoudoirs dans la finition du cuir des côtés et de l'extérieur.

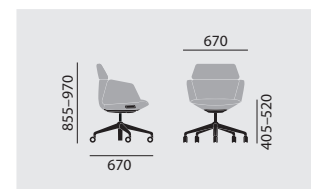
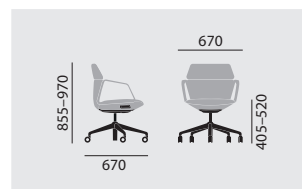
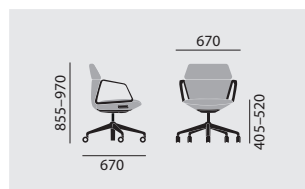
Accoudoirs ouverts en fonte d'aluminium, entièrement recouverts de cuir*

* Non disponible pour les coques d'assise unies en tissu. Pour les coques d'assise en cuir unies, assorties. Pour les coques d'assise bicolores, assorties au cuir des côtés et de l'extérieur.

Accoudoirs fermés, entièrement garnis

- unicolore en tissu ou en cuir
- bicolore (tissu à l'intérieur, cuir sur les côtés et à l'extérieur)
- bicolore (dans la même collection de cuir, couleur du cuir à l'intérieur différente de la couleur du cuir sur les côtés et à l'extérieur)

Dimensions



Poids

18,5 kg

19,0 kg

22,5 kg

ray executive

SIÈGE DE CONFÉRENCE AVEC ACCOUDOIRS

Designer: jehs+laub



Référence	9274
Coque	<ul style="list-style-type: none"> – Dossier moyen – Assise et dossier entièrement garnis – Dossier composé de deux éléments garnis reliés entre eux
Piètement	<ul style="list-style-type: none"> – Piètement cinq branches, aluminium – Avec accoudoirs
Finition standard	<ul style="list-style-type: none"> – Réglage en hauteur – Piètement et cadre des éléments de commande polis, colonne chromée – Coutures sur tout le pourtour assorties à la couleur du revêtement – Roulettes ajourées avec bande de roulement dure (noire) pour sols souples
Plus de fonctionnalités	<ul style="list-style-type: none"> – Pivotant, avec mécanisme synchrone et réglage automatique en fonction du poids de l'utilisateur – Dossier verrouillable en trois positions
Variantes et accessoires	<ul style="list-style-type: none"> – Retour automatique, hauteur fixe, possible uniquement en combinaison avec des patins* – Piètement et cadre des éléments de commande en époxy dans une sélection de coloris, colonne noire – Piètement et cadre des éléments de commande chromés, colonne chromée – Piètement et cadre des éléments de commande chrome noir, colonne noire – Accoudoirs ouverts en fonte d'aluminium, époxy dans divers coloris, (assorties à la surface du piètement) – Accoudoirs ouverts en fonte d'aluminium, chromés (assorties à la surface du piètement) – Accoudoirs ouverts en fonte d'aluminium, chrome noir (assorties à la surface du piètement) – Cuir perforé sur l'assise et dossier intérieur** – Cuir perforé sur l'assise, le dossier intérieur et l'intérieur des accoudoirs garnis** – Coutures sur tout le pourtour dans une couleur différente de celle du revêtement, dans une sélection de coloris – Roulettes ajourées avec bande de roulement souple (grise) pour sols durs – Patins QuickClick synthétiques (64) / QuickClick feutre (65) à la place des roulettes, surface polie*** – Patins QuickClick synthétiques (64) / QuickClick feutre (65) à la place des roulettes, époxy dans une sélection de coloris*** – Patins QuickClick synthétiques (64) / QuickClick feutre (65) à la place des roulettes, surface chromée*** – Patins QuickClick synthétiques (64) / QuickClick feutre (65) à la place des roulettes, surface chrome noir*** <p>* Veuillez tenir compte des dispositions particulières pour le fret aérien et maritime. ** Uniquement en combinaison avec un revêtement en cuir torro ou sevilla 2. *** Surface du piètement et des patins dans la même finition.</p>
Garnissage	– Tissus / Cuir selon collection (tissus enduits inclus)

ray executive

SIÈGE DE CONFÉRENCE AVEC ACCOUDOIRS

Designer: jehs+laub




Référence












9274

Coloris

Coloris époxy accoudoirs, piétement et patins

	lava	similaire RAL 7021 FS mat
	stone	similaire RAL 9002 FS mat
	dark root	similaire RAL Design 000 20 00 dura
	golden sand	similaire RAL Design 075 50 10 dura
	steep roof	similaire RAL Design 100 30 05 dura
	silver rose	similaire RAL Design 060 50 10 lisse
	gold sensation	similaire RAL Design 070 40 20 lisse
	warm silk	similaire RAL Design 080 50 10 lisse

Couleurs de la couture périphérique

	black
	pearl
	white
	walnut
	dune
	saffron
	cinnabar
	azure
	linen
	taupe
	mocca

Accoudoirs

Dessus des accoudoirs garnis cuir*

* Accoudoirs en cuir noir pour les revêtements en tissu unicolore. Pour les revêtements en cuir unicolore, accoudoirs dans la couleur de cuir choisie. Pour les revêtements bicolores, accoudoirs dans la finition du cuir des côtés et de l'extérieur.

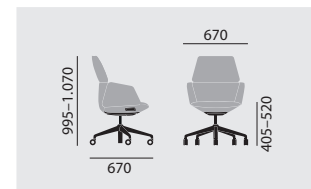
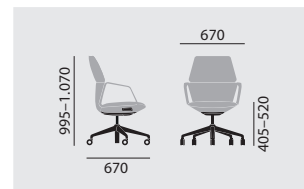
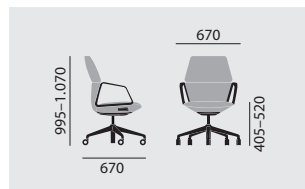
Accoudoirs ouverts en fonte d'aluminium, entièrement recouverts de cuir*

* Non disponible pour les coques d'assise unies en tissu. Pour les coques d'assise en cuir unies, assorties. Pour les coques d'assise bicolores, assorties au cuir des côtés et de l'extérieur.

Accoudoirs fermés, entièrement garnis

- unicolore en tissu ou en cuir
- bicolore (tissu à l'intérieur, cuir sur les côtés et à l'extérieur)
- bicolore (dans la même collection de cuir, couleur du cuir à l'intérieur différente de la couleur du cuir sur les côtés et à l'extérieur)

Dimensions



Poids

19,0 kg

19,5 kg

23,0 kg

ray executive

SIÈGE DE CONFÉRENCE AVEC ACCOUDOIRS

Designer: jehs+laub



Référence	9276
Coque	<ul style="list-style-type: none"> – Dossier haut – Assise et dossier entièrement garnis – Dossier composé de trois éléments garnis reliés entre eux
Piètement	<ul style="list-style-type: none"> – Piètement cinq branches, aluminium – Avec accoudoirs
Finition standard	<ul style="list-style-type: none"> – Réglage en hauteur – Piètement et cadre des éléments de commande polis, colonne chromée – Coutures sur tout le pourtour assorties à la couleur du revêtement – Roulettes ajourées avec bande de roulement dure (noire) pour sols souples
Plus de fonctionnalités	<ul style="list-style-type: none"> – Pivotant, avec mécanisme synchrone et réglage automatique en fonction du poids de l'utilisateur – Dossier verrouillable en trois positions
Variantes et accessoires	<ul style="list-style-type: none"> – Retour automatique, hauteur fixe, possible uniquement en combinaison avec des patins* – Piètement et cadre des éléments de commande en époxy dans une sélection de coloris, colonne noire – Piètement et cadre des éléments de commande chromés, colonne chromée – Piètement et cadre des éléments de commande chrome noir, colonne noire – Accoudoirs ouverts en fonte d'aluminium, époxy dans divers coloris, (assorties à la surface du piètement) – Accoudoirs ouverts en fonte d'aluminium, chromées (assorties à la surface du piètement) – Accoudoirs ouverts en fonte d'aluminium, chrome noir (assorties à la surface du piètement) – Cuir perforé sur l'assise et dossier intérieur** – Cuir perforé sur l'assise, le dossier intérieur et l'intérieur des accoudoirs garnis** – Coutures sur tout le pourtour dans une couleur différente de celle du revêtement, dans une sélection de coloris – Roulettes ajourées avec bande de roulement souple (grise) pour sols durs – Patins QuickClick synthétiques (64) / QuickClick feutre (65) à la place des roulettes, surface polie*** – Patins QuickClick synthétiques (64) / QuickClick feutre (65) à la place des roulettes, époxy dans une sélection de coloris*** – Patins QuickClick synthétiques (64) / QuickClick feutre (65) à la place des roulettes, surface chromée*** – Patins QuickClick synthétiques (64) / QuickClick feutre (65) à la place des roulettes, surface chrome noir*** <p>* Veuillez tenir compte des dispositions particulières pour le fret aérien et maritime. ** Uniquement en combinaison avec un revêtement en cuir torro ou sevilla 2. *** Surface du piètement et des patins dans la même finition.</p>
Garnissage	– Tissus / Cuirs selon collection (tissus enduits inclus)

ray executive

SIÈGE DE CONFÉRENCE AVEC ACCOUDOIRS

Designer: jehs+laub



Référence

9276

Coloris

Coloris époxy accoudoirs, piétement et patins

	lava	similaire RAL 7021 FS mat
	stone	similaire RAL 9002 FS mat
	dark root	similaire RAL Design 000 20 00 dura
	golden sand	similaire RAL Design 075 50 10 dura
	steep roof	similaire RAL Design 100 30 05 dura
	silver rose	similaire RAL Design 060 50 10 lisse
	gold sensation	similaire RAL Design 070 40 20 lisse
	warm silk	similaire RAL Design 080 50 10 lisse

Couleurs de la couture périphérique

	black
	pearl
	white
	walnut
	dune
	saffron
	cinnabar
	azure
	linen
	taupe
	mocca

Accoudoirs

Dessus des accoudoirs garnis cuir*

* Accoudoirs en cuir noir pour les revêtements en tissu unicolore. Pour les revêtements en cuir unicolore, accoudoirs dans la couleur de cuir choisie. Pour les revêtements bicolores, accoudoirs dans la finition du cuir des côtés et de l'extérieur.

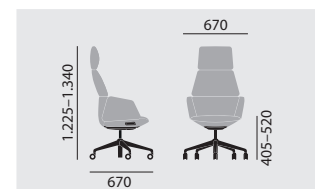
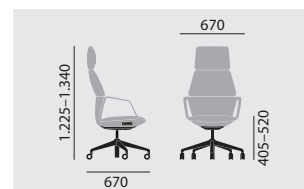
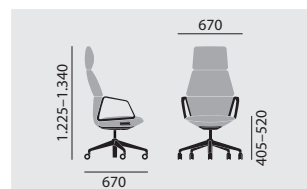
Accoudoirs ouverts en fonte d'aluminium, entièrement recouverts de cuir*

* Non disponible pour les coques d'assise unies en tissu. Pour les coques d'assise en cuir unies, assorties. Pour les coques d'assise bicolores, assorties au cuir des côtés et de l'extérieur.

Accoudoirs fermés, entièrement garnis

- unicolore en tissu ou en cuir
- bicolore (tissu à l'intérieur, cuir sur les côtés et à l'extérieur)
- bicolore (dans la même collection de cuir, couleur du cuir à l'intérieur différente de la couleur du cuir sur les côtés et à l'extérieur)

Dimensions



Poids

21,0 kg

21,5 kg

25,0 kg

ray executive

SIÈGE DE CONFÉRENCE AVEC ACCOUDOIRS

Designer: jehs+laub



Référence	9282
Coque	<ul style="list-style-type: none"> – Dossier bas – Assise et dossier entièrement garnis – Dossier composé de deux éléments garnis reliés entre eux
Piètement	<ul style="list-style-type: none"> – Piètement quatre branches, aluminium – Avec accoudoirs
Finition standard	<ul style="list-style-type: none"> – Piètement et cadre des éléments de commande polis, colonne chromée – Coutures sur tout le pourtour assorties à la couleur du revêtement – Patins QuickClick synthétiques (64) / QuickClick feutre (65), surface polie* <p>* Surface du piètement et des patins dans la même finition.</p>
Plus de fonctionnalités	<ul style="list-style-type: none"> – Pivotant, avec mécanisme synchrone et réglage automatique en fonction du poids de l'utilisateur – Dossier verrouillable en trois positions – Avec retour automatique* <p>* Veuillez tenir compte des dispositions particulières pour le fret aérien et maritime.</p>
Variantes et accessoires	<ul style="list-style-type: none"> – Piètement et cadre des éléments de commande en époxy dans une sélection de coloris, colonne noire – Piètement et cadre des éléments de commande chromés, colonne chromée – Piètement et cadre des éléments de commande chrome noir, colonne noire – Accoudoirs ouverts en fonte d'aluminium, époxy dans divers coloris, (assorties à la surface du piètement) – Accoudoirs ouverts en fonte d'aluminium, chromées (assorties à la surface du piètement) – Accoudoirs ouverts en fonte d'aluminium, chrome noir (assorties à la surface du piètement) – Cuir perforé sur l'assise et dossier intérieur* – Cuir perforé sur l'assise, le dossier intérieur et l'intérieur des accoudoirs garnis* – Coutures sur tout le pourtour dans une couleur différente de celle du revêtement, dans une sélection de coloris – Patins QuickClick synthétiques (64) / QuickClick feutre (65), époxy lava ou blanc** – Patins QuickClick synthétiques (64) / QuickClick feutre (65), surface chromée** – Patins QuickClick synthétiques (64) / QuickClick feutre (65), surface chrome noir** <p>* Uniquement en combinaison avec un revêtement en cuir torro ou sevilla 2. ** Surface du piètement et des patins dans la même finition.</p>
Garnissage	– Tissus / Cuirs selon collection (tissus enduits inclus)

ray executive

SIÈGE DE CONFÉRENCE AVEC ACCOUDOIRS

Designer: jehs+laub



Référence

9282

Coloris

Coloris époxy accoudoirs, piétement et patins

	lava	similaire RAL 7021 FS mat
	stone	similaire RAL 9002 FS mat
	dark root	similaire RAL Design 000 20 00 dura
	golden sand	similaire RAL Design 075 50 10 dura
	steep roof	similaire RAL Design 100 30 05 dura
	silver rose	similaire RAL Design 060 50 10 lisse
	gold sensation	similaire RAL Design 070 40 20 lisse
	warm silk	similaire RAL Design 080 50 10 lisse

Couleurs de la couture périphérique

	black
	pearl
	white
	walnut
	dune
	saffron
	cinnabar
	azure
	linen
	taupe
	mocca

Accoudoirs

Dessus des accoudoirs garnis cuir*

* Accoudoirs en cuir noir pour les revêtements en tissu unicolore. Pour les revêtements en cuir unicolore, accoudoirs dans la couleur de cuir choisie. Pour les revêtements bicolores, accoudoirs dans la finition du cuir des côtés et de l'extérieur.

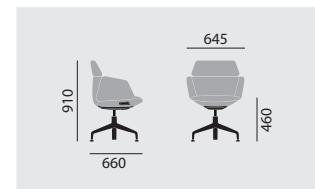
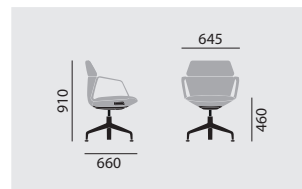
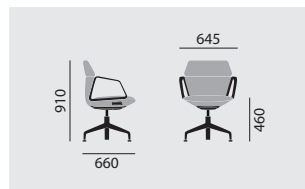
Accoudoirs ouverts en fonte d'aluminium, entièrement recouverts de cuir*

* Non disponible pour les coques d'assise unies en tissu. Pour les coques d'assise en cuir unies, assorties. Pour les coques d'assise bicolores, assorties au cuir des côtés et de l'extérieur.

Accoudoirs fermés, entièrement garnis

– unicolore en tissu ou en cuir
– bicolore (tissu à l'intérieur, cuir sur les côtés et à l'extérieur)
– bicolore (dans la même collection de cuir, couleur du cuir à l'intérieur différente de la couleur du cuir sur les côtés et à l'extérieur)

Dimensions



Poids

18,5 kg

19,0 kg

22,5 kg

ray executive

SIÈGE DE CONFÉRENCE AVEC ACCOUDOIRS

Designer: jehs+laub



Référence	9284
Coque	<ul style="list-style-type: none"> – Dossier moyen – Assise et dossier entièrement garnis – Dossier composé de deux éléments garnis reliés entre eux
Piètement	<ul style="list-style-type: none"> – Piètement quatre branches, aluminium – Avec accoudoirs
Finition standard	<ul style="list-style-type: none"> – Piètement et cadre des éléments de commande polis, colonne chromée – Coutures sur tout le pourtour assorties à la couleur du revêtement – Patins QuickClick synthétiques (64) / QuickClick feutre (65), surface polie* <p>* Surface du piètement et des patins dans la même finition.</p>
Plus de fonctionnalités	<ul style="list-style-type: none"> – Pivotant, avec mécanisme synchrone et réglage automatique en fonction du poids de l'utilisateur – Dossier verrouillable en trois positions – Avec retour automatique* <p>* Veuillez tenir compte des dispositions particulières pour le fret aérien et maritime.</p>
Variantes et accessoires	<ul style="list-style-type: none"> – Piètement et cadre des éléments de commande en époxy dans une sélection de coloris, colonne noire – Piètement et cadre des éléments de commande chromés, colonne chromée – Piètement et cadre des éléments de commande chrome noir, colonne noire – Accoudoirs ouverts en fonte d'aluminium, époxy dans divers coloris, (assorties à la surface du piètement) – Accoudoirs ouverts en fonte d'aluminium, chromées (assorties à la surface du piètement) – Accoudoirs ouverts en fonte d'aluminium, chrome noir (assorties à la surface du piètement) – Cuir perforé sur l'assise et dossier intérieur* – Cuir perforé sur l'assise, le dossier intérieur et l'intérieur des accoudoirs garnis* – Coutures sur tout le pourtour dans une couleur différente de celle du revêtement, dans une sélection de coloris – Patins QuickClick synthétiques (64) / QuickClick feutre (65), époxy lava ou blanc** – Patins QuickClick synthétiques (64) / QuickClick feutre (65), surface chromée** – Patins QuickClick synthétiques (64) / QuickClick feutre (65), surface chrome noir** <p>* Uniquement en combinaison avec un revêtement en cuir torro ou sevilla 2. ** Surface du piètement et des patins dans la même finition.</p>
Garnissage	– Tissus / Cuirs selon collection (tissus enduits inclus)

ray executive

SIÈGE DE CONFÉRENCE AVEC ACCOUDOIRS

Designer: jehs+laub



Référence

9284

Coloris

Coloris époxy accoudoirs, piétement et patins

	lava	similaire RAL 7021 FS mat
	stone	similaire RAL 9002 FS mat
	dark root	similaire RAL Design 000 20 00 dura
	golden sand	similaire RAL Design 075 50 10 dura
	steep roof	similaire RAL Design 100 30 05 dura
	silver rose	similaire RAL Design 060 50 10 lisse
	gold sensation	similaire RAL Design 070 40 20 lisse
	warm silk	similaire RAL Design 080 50 10 lisse

Couleurs de la couture périphérique

	black
	pearl
	white
	walnut
	dune
	saffron
	cinnabar
	azure
	linen
	taupe
	mocca

Accoudoirs

Dessus des accoudoirs garnis cuir*

* Accoudoirs en cuir noir pour les revêtements en tissu unicolore. Pour les revêtements en cuir unicolore, accoudoirs dans la couleur de cuir choisie. Pour les revêtements bicolores, accoudoirs dans la finition du cuir des côtés et de l'extérieur.

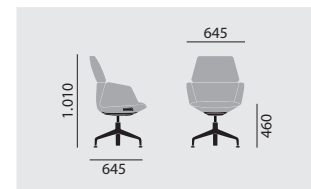
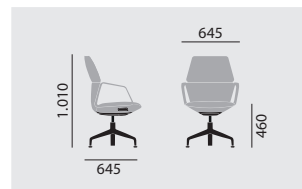
Accoudoirs ouverts en fonte d'aluminium, entièrement recouverts de cuir*

* Non disponible pour les coques d'assise unies en tissu. Pour les coques d'assise en cuir unies, assorties. Pour les coques d'assise bicolores, assorties au cuir des côtés et de l'extérieur.

Accoudoirs fermés, entièrement garnis

- unicolore en tissu ou en cuir
- bicolore (tissu à l'intérieur, cuir sur les côtés et à l'extérieur)
- bicolore (dans la même collection de cuir, couleur du cuir à l'intérieur différente de la couleur du cuir sur les côtés et à l'extérieur)

Dimensions



Poids

19,0 kg

19,5 kg

23,0 kg

ray executive

SIÈGE DE CONFÉRENCE AVEC ACCOUDOIRS

Designer: jehs+laub



Référence	9286
Coque	<ul style="list-style-type: none"> – Dossier haut – Assise et dossier entièrement garnis – Dossier composé de trois éléments garnis reliés entre eux
Piètement	<ul style="list-style-type: none"> – Piètement quatre branches, aluminium – Avec accoudoirs
Finition standard	<ul style="list-style-type: none"> – Piètement et cadre des éléments de commande polis, colonne chromée – Coutures sur tout le pourtour assorties à la couleur du revêtement – Patins QuickClick synthétiques (64) / QuickClick feutre (65), surface polie* <p>* Surface du piètement et des patins dans la même finition.</p>
Plus de fonctionnalités	<ul style="list-style-type: none"> – Pivotant, avec mécanisme synchrone et réglage automatique en fonction du poids de l'utilisateur – Dossier verrouillable en trois positions – Avec retour automatique* <p>* Veuillez tenir compte des dispositions particulières pour le fret aérien et maritime.</p>
Variantes et accessoires	<ul style="list-style-type: none"> – Piètement et cadre des éléments de commande en époxy dans une sélection de coloris, colonne noire – Piètement et cadre des éléments de commande chromés, colonne chromée – Piètement et cadre des éléments de commande chrome noir, colonne noire – Accoudoirs ouverts en fonte d'aluminium, époxy dans divers coloris, (assorties à la surface du piètement) – Accoudoirs ouverts en fonte d'aluminium, chromées (assorties à la surface du piètement) – Accoudoirs ouverts en fonte d'aluminium, chrome noir (assorties à la surface du piètement) – Cuir perforé sur l'assise et dossier intérieur* – Cuir perforé sur l'assise, le dossier intérieur et l'intérieur des accoudoirs garnis* – Coutures sur tout le pourtour dans une couleur différente de celle du revêtement, dans une sélection de coloris – Patins QuickClick synthétiques (64) / QuickClick feutre (65), époxy lava ou blanc** – Patins QuickClick synthétiques (64) / QuickClick feutre (65), surface chromée** – Patins QuickClick synthétiques (64) / QuickClick feutre (65), surface chrome noir** <p>* Uniquement en combinaison avec un revêtement en cuir torro ou sevilla 2. ** Surface du piètement et des patins dans la même finition.</p>
Garnissage	– Tissus / Cuirs selon collection (tissus enduits inclus)

ray executive

SIÈGE DE CONFÉRENCE AVEC ACCOUDOIRS

Designer: jehs+laub




Référence












9286

Coloris

Coloris époxy accoudoirs, piétement et patins

	lava	similaire RAL 7021 FS mat
	stone	similaire RAL 9002 FS mat
	dark root	similaire RAL Design 000 20 00 dura
	golden sand	similaire RAL Design 075 50 10 dura
	steep roof	similaire RAL Design 100 30 05 dura
	silver rose	similaire RAL Design 060 50 10 lisse
	gold sensation	similaire RAL Design 070 40 20 lisse
	warm silk	similaire RAL Design 080 50 10 lisse

Couleurs de la couture périphérique

	black
	pearl
	white
	walnut
	dune
	saffron
	cinnabar
	azure
	linen
	taupe
	mocca

Accoudoirs

Dessus des accoudoirs garnis cuir*

* Accoudoirs en cuir noir pour les revêtements en tissu unicolore. Pour les revêtements en cuir unicolore, accoudoirs dans la couleur de cuir choisie. Pour les revêtements bicolores, accoudoirs dans la finition du cuir des côtés et de l'extérieur.

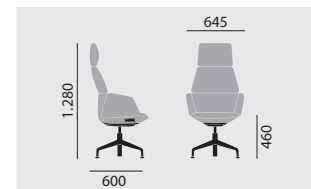
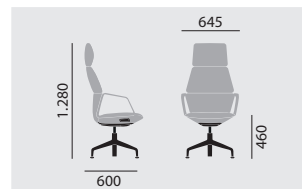
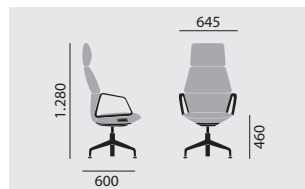
Accoudoirs ouverts en fonte d'aluminium, entièrement recouverts de cuir*

* Non disponible pour les coques d'assise unies en tissu. Pour les coques d'assise en cuir unies, assorties. Pour les coques d'assise bicolores, assorties au cuir des côtés et de l'extérieur.

Accoudoirs fermés, entièrement garnis

– unicolore en tissu ou en cuir
– bicolore (tissu à l'intérieur, cuir sur les côtés et à l'extérieur)
– bicolore (dans la même collection de cuir, couleur du cuir à l'intérieur différente de la couleur du cuir sur les côtés et à l'extérieur)

Dimensions



Poids

21,0 kg

21,5 kg

25,0 kg