

brunner ::



numera evo

BRUNNER DESIGN TEAM

INHALT

<u>Produktidee</u>	<u>04</u>
Motivation & Historie	
<u>Produktvorstellung</u>	<u>08</u>
Funktionalität & Anwendung	
<u>Allgemeine Informationen</u>	<u>16</u>
Hinweise zur Bedienung & technische Daten	
<u>Referenzen</u>	<u>20</u>
Erfolge aus 30 Jahren	

01

Produktidee.


Sitzplatznummerierung: Schnell – Effizient – Einfach.

Großräume wie Messehallen und Kongresszentren müssen schnell und möglichst effizient umgestaltet werden können. Fast immer ist eine Nummerierung der Sitzreihen und Sitzplätze notwendig. Ein Prozedere, das meist viel Zeit und Nerven kostet.

Daher arbeiten wir stetig an der Perfektionierung unserer Lösungen zur Sitzplatznummerierung. Mit dem Anspruch, Ihren Veranstaltungsalldag leichter zu machen.



Über 30 Jahre Know-how & Expertise.



© Jörn Lehmann

Seit 1986 bietet Brunner Systeme zur Sitzplatznummerierung an. Mit dem stetigen Willen, eine noch effizientere Großraumbestuhlung zu ermöglichen, folgten bis heute vielfältige Produktoptimierungen und Neuentwicklungen.

Unsere wichtigsten Impulsgeber waren und sind hierbei unsere Kunden mit ihren Anforderungen, Bedürfnissen und Wünschen.

Der Beginn der Nummerierung bei Brunner.

Angefangen hat alles mit einfachen Magnettäfelchen, die einzeln an den Stuhl angebracht werden mussten. Seitdem arbeiten wir im ständigen Dialog mit unseren Kunden an der Weiterentwicklung unserer Sitzplatznummerierung.

So vielfältig wie die Praxisanforderungen, sind auch unsere Produkte. Von händischen Methoden für selten wechselnde Bestuhlungspläne bis hin zu elektronischen Lösungen für eine schnelle, kontaktlose Nummerierung.



02

Produktvorstellung.

Das können wir garantieren.

Mit numera evo bieten wir eine schnelle, störungsfreie und vor allem sichere Sitzplatz-nummerierung.

Dank der selbsterklärenden Funktionsweise lässt sich das System ohne größere Vorkenntnisse bedienen - die ideale Produktlösung für eine Vielzahl an Anwendungsgruppen.

Mit dem Einsatz zusätzlicher Handgeräte lässt sich der Zeitaufwand kostengünstig und zuverlässig senken.



60 Minuten*



30 Minuten*



* Zeitaufwand für die Nummerierung von 1.000 Stühlen

Vorteile auf einen Blick.

- Mit numera evo lassen sich individuelle Saalbestuhlungen schnell, flexibel und intuitiv durchnummerieren.
- Nachträgliche Änderungen sind ohne zeitintensive, digitale Programmierungen möglich.
- Das hochauflösende Display bietet eine Vielzahl an Anzeigemöglichkeiten und kundenspezifischen Konfigurationen.
- Die Sitznummer ist wartungsfrei, robust und benötigt keine eigene Stromversorgung. Bei Beschädigungen ist diese schnell und einfach vor Ort auswechselbar.



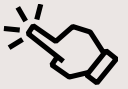
batterielos



wartungsfrei



kontaktlos



bedienungs-
freundlich

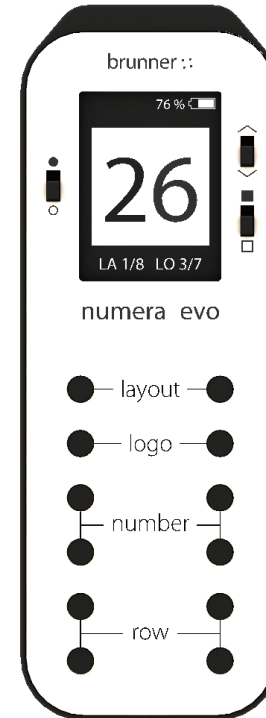
Einfache Bedienung.

- Das Handgerät ermöglicht eine intuitive und schnelle Nummerierung
- Komplexe Steuertechnologie und Programmierkenntnisse sind nicht erforderlich
- Alle Funktionen sind direkt über taktile Taster und Schalter abrufbar
- Beleuchtetes Anzeigendisplay
- Ausstattung des Handgeräts mit einem Akku, die Aufladung erfolgt mit dem zugehörigen USB-Kabel und Ladegerät

Einschalten/
Ausschalten

Sitznummer
1 - 9 9 9

Reihennummer
1 - 9 9



Zählrichtung
AUF / AB

Hintergrund
HELL / DUNKEL

Anzeigelayout
AUSWAHLMÖGLICHKEITEN

Logo
AUSWAHLMÖGLICHKEITEN

Blättern Einer-Schritte

Blättern Einer-Schritte

Hochwertiges Display.

- HD-Display
- Sehr gute Lesbarkeit aus allen Winkeln und Richtungen dank E-Paper Display Technology
- Ob bei schwachem Raumlicht oder hellem Sonnenschein, das Display ist stets so gut lesbar wie ein bedrucktes Blatt Papier
- Große Ziffern mit 15 mm Höhe
- Reflektive Zahlen und hohe Kontraste



Vielseitige Anwendungsmöglichkeiten.

- Nahtlose Integration in Sichtholz-, Kunststoff-, Polsterdoppel- und Vollpolsterschalen
- Gleichbleibender Sitzkomfort dank flachem, kompakten Design
- Minimale Einbautiefe dank der geringen Dicke von 5 mm



Auch als Reihenummerierung.

- Auf Anfrage bieten wir passende Reihenummern an
- Individuelle Abstimmung auf jeden Stuhl
- Bedienung für alle Anwendungen erfolgt ebenfalls über das Handgerät



Zusätzliche PC-App mit Content Manager.

- Freie Texteingabe und übersichtliche Verwaltung von Logos am PC



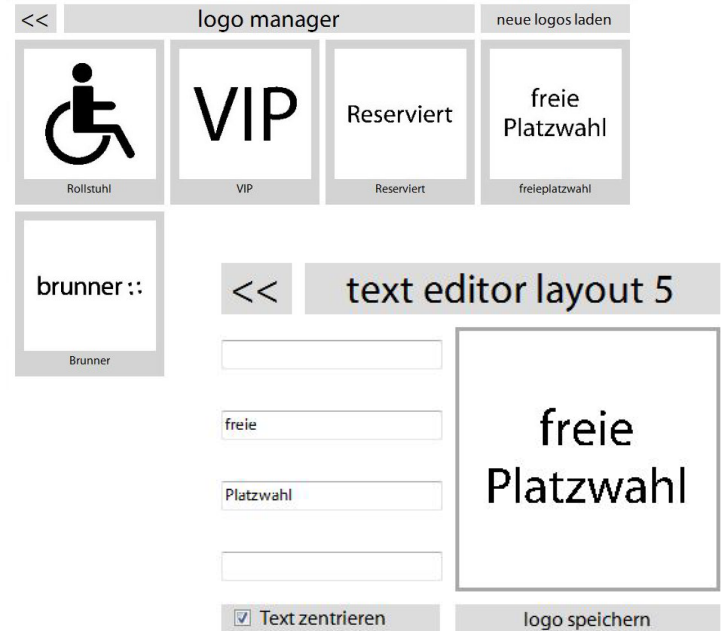
Text Editor

Im Text Editor kann das gewünschte Layout ausgewählt und der Wunschtext eingegeben werden.



Logo Manager

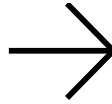
Im Logo Manager lassen sich die Logos löschen, editieren umbenennen sowie die Reihenfolge ändern.



03

Allgemeine Informationen.

So einfach wird nummeriert.



EINSTELLUNGEN AM HANDGERÄT

1. Schalten Sie das Handgerät ein.
2. Wählen Sie das gewünschte Layout aus.
3. Geben Sie die gewünschte Sitznummer und Reihenummer ein.
4. Wählen Sie das gewünschte Logo aus.
5. Wählen Sie automatisches Hoch- oder Runterzählen aus.
6. Wählen Sie einen schwarzen oder weißen Hintergrund aus.

ÜBERTRAGUNG ZUM STUHL

1. Halten Sie das Handgerät auf den unteren Kunststoffrand der Sitznummer.
2. Die Übertragung der Daten erfolgt sofort.
3. Die erfolgreiche Übertragung wird mit einem Haken auf dem Handgerätdisplay sowie dem zusätzlichen Piepton bestätigt.
4. Gehen Sie zum nächsten Stuhl und wiederholen Sie den Vorgang. Das Handgerät zählt automatisch weiter.



Technische Daten.

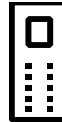
SITZNUMMER

- Abmessungen Sitznummer: 51,5 x 43,5 x 5 mm
- Anzeigefläche e-paper Display: 27 x 27 mm
- Displayauflösung: 200 x 200 Pixel | 184 dpi



HANDGERÄT

- Wiederaufladbarer Li-Ion Akku: 3,7 V; 1.300 mAh (vom Hersteller wechselbar)
- Micro-USB Anschluss zur Datenverbindung und Akkuladefunktion
- Kompatibel mit Windows 7 bis 10



Geprüfte Qualität.

- numera evo funktioniert ausschließlich in Verbindung von numera evo-Handgerät und numera evo-Sitznummer oder numera evo-Reihenummer.
- Die Fertigung erfolgt gemäß den Qualitätsstandards nach DIN EN ISO 9001: 2015 und Umweltmanagement nach DIN EN ISO 14001:2015.



04


Referenzen.



© Stefan Marquardt, Oberursel, DE


Hyparschale Magdeburg

NUMERA EVO



Kreistag Ludwigspalast-Parchim

NUMERA EVO




© Jörn Lehmann



Heidelberg Congress Center

REIHEN- UND SITZNUMMERIERUNG



© Stefan Marquardt, Oberursel, DE




© Stefan Marquardt, Oberursel, DE

BRUNNER | NUMERA EVO

Sektkellerei Rotkäppchen Mumm

MAGNETNUMMER



Messe Dresden

MAGNETNUMMER



© Stefan Marquardt, Oberursel, DE

RheinMain CongressCenter

MAGNETNUMMER



© Stefan Marquardt, Oberursel, DE



Brunner lebt für Möbel,
die Neues möglich machen.

brunner-group.com