

brunner ::



# numera evo

BRUNNER DESIGN TEAM

# SOMMAIRE

<u>Idée du produit</u>	<u>04</u>
Motivation & Histoire	
<u>Présentation du produit</u>	<u>08</u>
Fonctionnalités & Utilisation	
<u>Informations générales</u>	<u>16</u>
Conseils d'utilisation & Informations techniques	
<u>Références</u>	<u>20</u>
Une réussite depuis 30 ans	


01

# Idée du produit.


# Numérotation des sièges : Rapide – Efficace – Simple.

**Les grands espaces tels que les halls d'exposition et les centres de congrès doivent pouvoir être réaménagés rapidement et de manière aussi efficace que possible. Une numérotation des rangées et des sièges est presque toujours nécessaire. Un procédé qui demande généralement beaucoup de temps et d'énergie.**

C'est pourquoi nous travaillons en permanence à perfectionner nos solutions de numérotation des sièges, avec l'ambition de faciliter votre quotidien dans l'événementiel.



# Plus de 30 ans de savoir-faire & d'expertise.



© Jörn Lehmann

Depuis 1986, Brunner propose des systèmes de numérotation de sièges. Animés par la volonté constante de permettre un aménagement des grands espaces encore plus efficace, nous avons développé et optimisé une large gamme de produits jusqu'à aujourd'hui.

Nos principaux moteurs ont toujours été, et restent, nos clients, avec leurs exigences, leurs besoins et leurs attentes.

# Le début de la numérotation chez Brunner.

Tout a commencé avec de simples petites plaques magnétiques, qui devaient être fixées individuellement sur chaque chaise. Depuis, nous travaillons en permanence, en étroite collaboration avec nos clients, à faire évoluer nos solutions de numérotation.

Aussi variés que les exigences pratiques, nos produits le sont tout autant : de méthodes manuelles pour des plans de salle rarement modifiés, jusqu'à des solutions électroniques permettant une numérotation rapide et sans contact.



02

# Présentation du produit.

# Nous pouvons le garantir.

Avec numera evo, nous proposons une numérotation des sièges rapide, sans perturbation et surtout sécurisée.

Grâce à son fonctionnement intuitif, le système peut être utilisé sans connaissances particulières — la solution idéale pour de nombreux types d'applications.

Grâce à l'utilisation d'appareils portatifs supplémentaires, le temps nécessaire peut être réduit à moindre coût et de manière fiable.



60 minutes \*



30 minutes \*



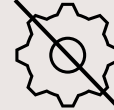
\* Temps nécessaire pour numérotter 1000 chaises

# Les avantages en un clin d'œil.

- Avec numera evo, il est possible de numéroter rapidement, de manière flexible et intuitive différentes configurations de salles.
- Des modifications ultérieures peuvent être effectuées sans programmation numérique chronophage.
- L'écran haute résolution offre de nombreuses possibilités d'affichage et des configurations spécifiques au client.
- La numérotation des sièges est sans entretien, robuste et ne nécessite aucune alimentation électrique. En cas de dommage, elle peut être remplacée rapidement et facilement, directement sur place.



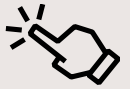
Sans batterie



Sans entretien



Sans contact



Facile  
d'utilisation

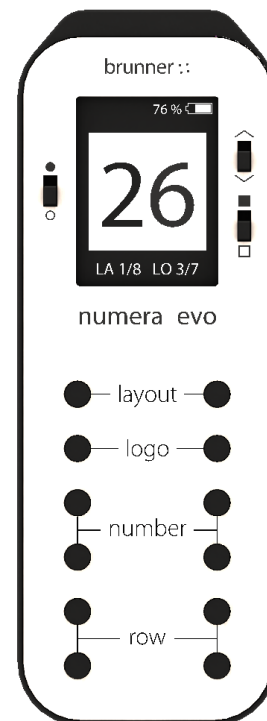
# Utilisation facile.

- L'appareil portable permet une numérotation intuitive et rapide.
- Des technologies de commande complexes et des connaissances en programmation ne sont pas nécessaires.
- Toutes les fonctions sont accessibles directement via des boutons et interrupteurs tactiles.
- L'écran d'affichage est rétroéclairé.
- L'appareil portable est équipé d'une batterie rechargeable ; la recharge s'effectue à l'aide du câble USB et du chargeur fourni.

Allumer/  
Éteindre

Numérotation  
des sièges  
1 - 9 9 9

Numérotation  
des rangées  
1 - 9 9



Sens de comptage  
HAUT/BAS

Arrière plan  
CLAIR/FONCÉ

Mise en page de l'affichage  
OPTIONS DE SÉLECTION

Logo  
OPTIONS DE SÉLECTION

Défilement pas à pas

Défilement pas à pas

# Écran de haute qualité.

- Écran HD
- Très bonne lisibilité sous tous les angles et dans toutes les directions grâce à la technologie d'affichage E-Paper
- Que ce soit en faible luminosité ou en plein soleil, l'écran reste toujours aussi lisible qu'une feuille de papier imprimée
- Grands chiffres d'une hauteur de 15 mm
- Chiffres réfléchissants et forts contrastes



# Des applications diverses.

- Intégration dans des coques en bois, en plastique, à double rembourrage ou entièrement rembourrées
- Confort d'assise constant grâce à un design plat et compact
- Profondeur d'encastrement minimale grâce à une faible épaisseur de 5 mm



# La numérotation des rangées également possible.

- Sur demande, nous proposons un système de numérotation des rangées adapté
- Ajustement individuel à chaque type de siège
- La commande pour toutes les applications s'effectue également via l'appareil portable



# Application PC supplémentaire avec gestionnaire de contenu.

- Saisie libre de texte et gestion claire des logos sur PC.

Éditeur  
de texte

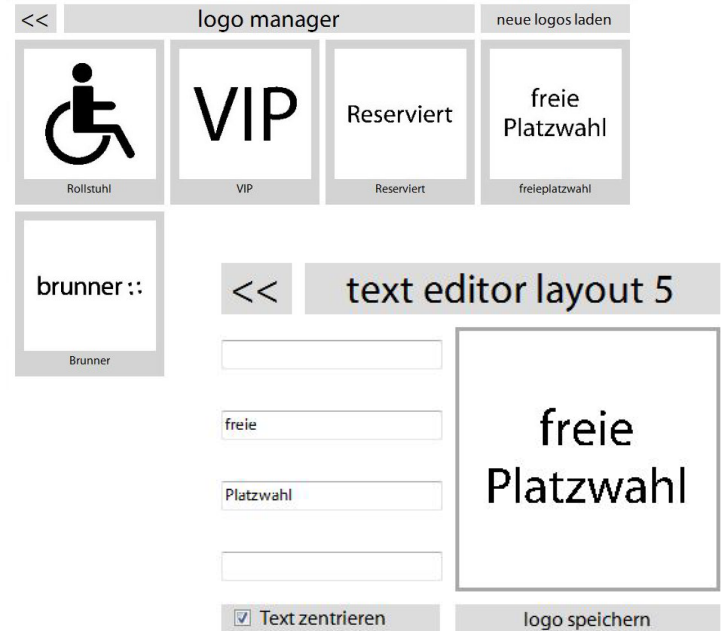
## Éditeur de texte

Dans l'éditeur de texte, il est possible de sélectionner la mise en page souhaitée et de saisir le texte désiré.

Gestion  
des  
logos

## Gestion des logos

Dans le gestionnaire de logos, il est possible de supprimer, modifier et renommer les logos, ainsi que de changer leur ordre. .



03

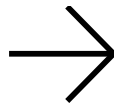
# Informations générales.

# Numéroter n'a jamais été aussi simple.



## PARAMÉTRAGES SUR L'APPAREIL

1. Allumez l'appareil portable.
2. Sélectionnez la mise en page souhaitée.
3. Saisissez le numéro de siège et le numéro de rangée souhaités.
4. Sélectionnez le logo souhaité.
5. Choisissez le comptage automatique croissant ou décroissant.
6. Sélectionnez un fond noir ou blanc.



## AFFICHAGE SUR LA CHAISE

1. Placez l'appareil portable contre le bord inférieur en plastique du numéro de siège.
2. La transmission des données s'effectue immédiatement.
3. La réussite de la transmission est confirmée par une coche sur l'écran de l'appareil portable ainsi que par un bip sonore.
4. Passez au siège suivant et répétez l'opération. L'appareil portable continue automatiquement le comptage.



# Données techniques.

## NUMÉRO DE CHAISES

- Dimensions du numéro de chaises : 51,5 x 43,5 x 5 mm
- Surface d'affichage de l'écran e-paper : 27 x 27 mm
- Résolution de l'écran : 200 x 200 Pixel | 184 dpi



## APPAREIL PORTABLE

- Batterie Li-Ion rechargeable : 3,7 V; 1.300 mAh (remplaçable par le fabricant)
- Port micro-USB pour la transmission des données et la recharge de la batterie
- Compatible avec Windows 7 à 10



# Qualité testée.

- numera evo fonctionne exclusivement en combinaison avec l'appareil portable numera evo et le numéro de siège ou le numéro de rangée numera evo.
- La fabrication est réalisée conformément aux normes de qualité DIN EN ISO 9001:2015 et au système de management environnemental DIN EN ISO 14001:2015.



04


# Références.



© Stefan Marquardt, Oberursel, DE

## Hyparschale de Magdebourg

NUMERA EVO



# Kreistag Ludwigspalast-Parchim

NUMERA EVO




© Jörn Lehmann



## Heidelberg Congress Center

NUMÉROTATION DE CHAISES ET DE RANGÉES



© Stefan Marquardt, Oberursel, DE



© Stefan Marquardt, Oberursel, DE

## Caves de champagne Rotkäppchen-Mumm

NUMÉROTATION MAGNÉTIQUE



## Salle d'exposition de Dresde

NUMÉROTATION MAGNÉTIQUE



© Stefan Marquardt, Oberursel, DE

# RheinMain CongressCenter

NUMÉROTATION MAGNÉTIQUE



© Stefan Marquardt, Oberursel, DE



Brunner vit pour un mobilier qui  
permet de nouvelles perspectives.

[brunner-group.com](http://brunner-group.com)