

Zertifikat *Certificate*

Zertifikatsnummer *Certificate No.:*

S 60175737 0001

Berichtsnummer *Report No.:*

DE24RAOW 001

Genehmigungsinhaber *License Holder:*

Brunner GmbH
Stühle, Tische, Objektmöbel
Im Salmenkopf 10
77866 Rheinau
Deutschland

Fertigungsstätte *Manufacturing Site:*

Brunner GmbH
Stühle, Tische, Objektmöbel
Im Salmenkopf 10
77866 Rheinau
Deutschland

Prüfzeichen *Test Mark:*

Geprüft nach *Tested according to:*

DIN EN 16139/03.14

Geräteidentifikation
Product Identification
Produkt: Drehstuhl

Product:
Modell: Modelle sind auf nächste(r) Seite(n) gelistet

Type: *Type designation(s) are listed on the next page(s)*
Technische Daten: Konferenzdrehstühle Modellreihe "ray conference" mit Armlehnen

Technical Data:

Alle Prüfungen wurden nach DIN EN 16139, Belastungsstufe 1,
durchgeführt

Ersetzt Zertifikat Nr.: 60138999_0001

Parent-ID: 0000066402

Gültig bis: 2029-03-27

Date of expiry:
Gültig ab: 2024-03-28

Valid from:
Ausstellungsdatum: 2024-03-28

Date of issue:
Zertifizierungsstelle:
Certification body:

Dipl.-Ing. F. Hövel



Dem Zertifikat liegt unsere Prüf- und Zertifizierungsordnung zugrunde.
Produkt und Fertigungsstätte erfüllen § 20 des
Produktsicherheitsgesetzes.
*This certificate is based on our Testing and Certification Regulation.
The provisions of §20 Product Safety Act are complied with.*

TÜV Rheinland LGA Products GmbH, Tillystraße 2, 90431 Nürnberg
<http://www.tuv.com/safety> E-mail: markcheck@tuv.com

Fax: +49 221 806-3935

www.tuv.com

TÜVRheinland®
Precisely Right.

Zertifikat *Certificate*

Zertifikatsnummer *Certificate No.:*

S 60175737 0001

Berichtsnummer *Report No.:*

DE24RAOW 001

Produkt *Product:* Drehstuhl**Modell** *Type:***Bezeichnung** *Designation:*Konferenzdrehstühle Modellreihe "ray conference"
mit Armlehnen

Sitz-/Rückenschale aus Kunststoff oder Buchensperrholz, gepolstert und mit Stoff bezogen. Zentraler Verbindungsknoten aus Aludruckguss mit integrierter Wippmechanik (RKA). Optional in starrer Ausführung ohne Wippmechanik. Armlehnen aus Aluminiumdruckguss, mit Rückenlehne verbunden, mit Verbindung zu Drehmechanismus. Drehmechanismus optional mit Rückholfunktion. Rückenlehne in drei verschiedenen Ausführungen. Standardhöhe ohne oder mit (drei eingelegten) Polsterpads oder als Hochlehner mit (vier eingelegten) Polsterpads. Viersternfußkreuz aus Aluminium mit lastabhängig gebremsten Doppellenkrollen, Typ "H" oder "W", Ø 65 mm oder mit Gleitern.

Modellübersicht:

Modell-Nr.: 9252 Standardhöhe ohne Polsterpads
Modell-Nr.: 9264 Standardhöhe mit drei eingelegten Polsterpads
Modell-Nr.: 9262 Hochlehner mit vier eingelegten Polsterpads

Produktübersicht siehe Anlage

Anlage Appendix 1 zu / to

Zertifikatsnummer Certificate No.



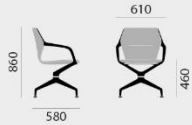
60175737 0001

Berichtsnummer Report No.:

DE24RAOW 001

Produkt: Konferenzdrehstühle, Modellreihe "ray conference" mit Armlehnen

Produktübersicht:

	
Modellnummer	9252
Sitzschale	<ul style="list-style-type: none"> – Schale Kunststoff mit flexiblen Lamellen, komplett umschäumt – Vollpolster
Gestell	<ul style="list-style-type: none"> – Sitzträger, Fußkreuz, Gleiter Aluminium-Druckguss – V-förmiger Sitzträger mit direkter Anbindung der Armlehnbügel
Standardausführung	<ul style="list-style-type: none"> – Gestell, Gleiter und Armlehnen poliert – Gestell mit RKA (radial-kinetische Aktivierung), drehbar – QuickClick Gleiter Kunststoff (64)
Weitere Merkmale	– Drehbar
Varianten und Zubehör	<ul style="list-style-type: none"> – Gestell, Gleiter und Armlehnen verchromt – Gestell, Gleiter und Armlehnen beschichtet in ausgewählten Farben – Gestell, Gleiter und Armlehnen schwarzchrom – Gestell ohne RKA (radial-kinetische Aktivierung), drehbar – Rückstellautomatik, beschichtet lava 7021 FS matt (nur in Kombination mit Gleitern möglich) – Armauflagen in Leder gepolstert* – Rollen mit offenem Laufrad mit harter Lauffläche (schwarz) für weiche Böden oder weicher Lauffläche (grau) für harte Böden – QuickClick Gleiter Filz (65) <p><small>* Armauflagen in Leder schwarz bei Sitzschale in Stoffausführung, bei Sitzschale in Lederausführung Armauflagen in gewählter Lederfarbe.</small></p>
Polster	– Stoffe/Leder nach Brunner Hauskollektion (auch Kunstleder enthalten)
Farben	Beschichtungstöne Gestell, Gleiter und Armlehnen  lava ähnlich RAL 7021 FS matt weiß ähnlich RAL 9016 FS matt
Maße	
Gewicht	15,0 kg

Ausstellungsdatum: 28.03.2024

Date of issue:


Zertifizierungsstelle:

Certification body:



Dipl.-Ing. F. Hövel

Anlage Appendix 1 zu / to

Zertifikatsnummer Certificate No.

60175737 0001

Berichtsnummer Report No.:

DE24RAOW 001



Modellnummer	9262
Sitzschale	<ul style="list-style-type: none"> – Schale komplett umschäumt – Vollpolster – Mit vier eingelegten Polsterpads
Gestell	<ul style="list-style-type: none"> – Sitzträger, Fußkreuz, Gleiter Aluminium-Druckguss – V-förmiger Sitzträger mit direkter Anbindung der Armlehnenbügel
Standardausführung	<ul style="list-style-type: none"> – Gestell, Gleiter und Armlehnen poliert – Gestell mit RKA (radial-kinetische Aktivierung), drehbar – QuickClick Gleiter Kunststoff (64)
Weitere Merkmale	<ul style="list-style-type: none"> – Drehbar
Varianten und Zubehör	<ul style="list-style-type: none"> – Gestell, Gleiter und Armlehnen verchromt – Gestell, Gleiter und Armlehnen beschichtet in ausgewählten Farben – Gestell, Gleiter und Armlehnen schwarzchrom – Gestell ohne RKA (radial-kinetische Aktivierung), drehbar – Rückstellautomatik, beschichtet lava 7021 FS matt (nur in Kombination mit Gleitern möglich) – Armauflagen in Leder gepolstert* – Rollen mit offenem Laufrad mit harter Lauffläche (schwarz) für weiche Böden oder weicher Lauffläche (grau) für harte Böden – QuickClick Gleiter Filz (65) <p><small>* Armauflagen in Leder schwarz bei Sitzschale in Stoffausführung, bei Sitzschale in Lederausführung Armauflagen in Lederfarbe der Schale oder der Pads (bei Bestellung bitte angeben)</small></p>
Polster	– Stoffe/Leder nach Brunner Hauskollektion (auch Kunstleder enthalten)
Farben	Beschichtungstöne Gestell, Gleiter und Armlehnen <div> <div></div> lava ähnlich RAL 7021 FS matt <div></div> weiß ähnlich RAL 9016 FS matt </div>
Maße	
Gewicht	18,0 kg

Ausstellungsdatum: 28.03.2024
Date of issue:

Zertifizierungsstelle:
 Certification body:



Dipl.-Ing. F. Hövel

Anlage Appendix 1 zu / to

Zertifikatsnummer Certificate No.

60175737 0001

Berichtsnummer Report No.:

DE24RAOW 001


Modellnummer

9264

Sitzschale

- Schale komplett umschäumt
- Vollpolster
- Mit drei eingelegten Polsterpads

Gestell

- Sitzträger, Fußkreuz, Gleiter Aluminium-Druckguss
- V-förmiger Sitzträger mit direkter Anbindung der Armlehnbügel

Standardausführung

- Gestell, Gleiter und Armlehnen poliert
- Gestell mit RKA (radial-kinetische Aktivierung), drehbar
- QuickClick Gleiter Kunststoff (64)

Weitere Merkmale

- Drehbar

Varianten und Zubehör

- Gestell, Gleiter und Armlehnen verchromt
- Gestell, Gleiter und Armlehnen beschichtet in ausgewählten Farben
- Gestell, Gleiter und Armlehnen schwarzchrom
- Gestell ohne RKA (radial-kinetische Aktivierung), drehbar
- Rückstellautomatik, beschichtet lava 7021 FS matt (nur in Kombination mit Gleitern möglich)
- Armauflagen in Leder gepolstert*
- Rollen mit offenem Laufrad mit harter Lauffläche (schwarz) für weiche Böden oder weicher Lauffläche (grau) für harte Böden
- QuickClick Gleiter Filz (65)



* Armauflagen in Leder schwarz bei Sitzschale in Stoffausführung, bei Sitzschale in Lederausführung Armauflagen in Lederfarbe der Schale oder der Pads (bei Bestellung bitte angeben)

Polster

- Stoffe/Leder nach Brunner Hauskollektion (auch Kunstleder enthalten)

Farben

Beschichtungstöne Gestell, Gleiter und Armlehnen

- | | |
|--|--------------------------|
|  lava | ähnlich RAL 7021 FS matt |
|  weiß | ähnlich RAL 9016 FS matt |

Maße

Gewicht

17,0 kg

Zertifizierungsstelle:

Certification body:

Ausstellungsdatum: 28.03.2024

Date of issue:




Dipl.-Ing. F. Hövel

Zertifikat *Certificate*

Zertifikatsnummer *Certificate No.:*

S 60176725 0001

Berichtsnummer *Report No.:*

DE24D187 002

Genehmigungsinhaber *License Holder:*

Brunner GmbH
Stühle, Tische, Objektmöbel
Im Salmenkopf 10
77866 Rheinau
Deutschland

Fertigungsstätte *Manufacturing Site:*

Brunner GmbH
Stühle, Tische, Objektmöbel
Im Salmenkopf 10
77866 Rheinau
Deutschland

Prüfzeichen *Test Mark:*

Geprüft nach *Tested according to:*

DIN EN 16139/03.14

DIN 4573/03.21

Geräteidentifikation
Product Identification
Produkt: Drehstuhl

Product:
Modell: Modelle sind auf nächste(r) Seite(n) gelistet

Type: *Type designation(s) are listed on the next page(s)*
Technische Daten: Konferenzdrehstühle Modellreihe "ray" mit Armlehnen

Technical Data: für ein Nutzergewicht bis 130 kg

Alle Prüfungen wurden nach der DIN 4573 für ein Nutzergewicht
bis 130 kg durchgeführt

Ersetzt Zertifikat Nr. 60176295_0001

Parent-ID: 0000066402

Gültig bis: 2029-06-12

Date of expiry:
Gültig ab: 2024-06-13

Valid from:
Zertifizierungsstelle:
Certification body:
Ausstellungsdatum: 2024-06-13

Date of issue:



Peter Löw

Dem Zertifikat liegt unsere Prüf- und Zertifizierungsordnung zugrunde.
Produkt und Fertigungsstätte erfüllen § 20 des
Produktsicherheitsgesetzes.
*This certificate is based on our Testing and Certification Regulation.
The provisions of §20 Product Safety Act are complied with.*

TÜV Rheinland LGA Products GmbH, Tillystraße 2, 90431 Nürnberg
<http://www.tuv.com/safety> E-mail: markcheck@tuv.com

Fax: +49 221 806-3935

www.tuv.com

 **TÜVRheinland®**
Precisely Right.

Zertifikat *Certificate*

Zertifikatsnummer *Certificate No.:*

S 60176725 0001

Berichtsnummer *Report No.:*

DE24D187 002

Produkt *Product:* Drehstuhl

Modell *Type:* **Bezeichnung** *Designation:*

Konferenzdrehstühle Modellreihe "ray" mit Armlehnen
für ein Nutzergewicht bis 130 kg

Sitz-Rückenschale aus Kunststoff bzw. Buchensperrholz, gepolstert und mit Stoff bezogen. Höhenverstellbar mit Gasfeder von Stabilus (STAB-O-MAT, DIN EN 16955, 4D) mit integrierter Wippmechanik mit Arretierung in der Nullposition. V-förmiger Sitzträger mit direkter Anbindung zu den Armlehnen aus Aluminiumdruckguss (optional mit Lederauflage), mit Rückenlehne verbunden, mit Verbindung zum Drehmechanismus.

Drehmechanismus optional mit Rückholfunktion (feste Höhe mit Gleitern). Rückenlehne in drei verschiedenen Ausführungen. Standardhöhe ohne oder mit (drei eingelegten) Polsterpads oder als Hochlehner mit (vier eingelegten) Polsterpads. Fünfsternefußkreuz aus Aluminium mit lastabhängig gebremsten Ring-Doppellenkrollen, Typ "H" oder "W", Ø 65 mm oder mit Gleitern.

Modellübersicht:

Modell-Nr.:	9232	Standardhöhe ohne Polsterpads
Modell-Nr.:	9234	Standardhöhe mit drei eingelegten Polsterpads
Modell-Nr.:	9236	Hochlehner mit vier eingelegten Polsterpads



Anlage Appendix 1 zu / to

Zertifikatsnummer Certificate No.
S 60176725 0001

Berichtsnummer Report No.:
DE24D187 002

Produkt: Konferenzdrehstühle, Modellreihe "ray" mit Armlehnen
Product:

Produktübersicht:

										
Modellnummer	9232									
Sitzschale	<ul style="list-style-type: none">– Schale Kunststoff mit flexiblen Lamellen, komplett umschäumt– Vollpolster									
Gestell	<ul style="list-style-type: none">– Armlehnen, Sitzträger, 5er-Fußkreuz Aluminium-Druckguss– V-förmiger Sitzträger mit direkter Anbindung der Armlehnbügel– Wippmechanik mit Auslösehebel schwarz, mit Arretierung in der Nullposition									
Standardausführung	<ul style="list-style-type: none">– Höhenverstellung– Armlehnen, Sitzträger, Fußkreuz und Wippmechanik poliert, Standsäule chrom, Rollen mit Körper poliert– Rollen mit offenem Laufrad mit harter Lauffläche (schwarz) für weiche Böden									
Varianten und Zubehör	<ul style="list-style-type: none">– Armlehnen, Sitzträger und Fußkreuz beschichtet lava, Wippmechanik schwarz beschichtet, Standsäule schwarz, Rollen mit Körper schwarz– Armlehnen, Sitzträger und Fußkreuz beschichtet weiß, Wippmechanik schwarz beschichtet, Standsäule schwarz, Rollen mit Körper schwarz– Armlehnen, Sitzträger und Fußkreuz verchromt, Wippmechanik schwarz beschichtet, Standsäule chrom, Rollen mit Körper poliert– Armlehnen, Sitzträger und Fußkreuz schwarzchrom, Wippmechanik schwarz beschichtet, Standsäule schwarz, Rollen mit Körper schwarz– Rückstellautomatik mit fester Höhe, Standsäule chrom (nur in Kombination mit Gleitern möglich)– Rückstellautomatik mit fester Höhe, Standsäule schwarz (nur in Kombination mit Gleitern möglich)– Armauflagen in Leder gepolstert*– Rollen mit offenem Laufrad mit weicher Lauffläche (grau) für harte Böden– QuickClick Gleiter Kunststoff (64) / QuickClick Gleiter Filz (65) anstatt Rollen, Oberfläche poliert– QuickClick Gleiter Kunststoff (64) / QuickClick Gleiter Filz (65) anstatt Rollen, Oberfläche beschichtet lava– QuickClick Gleiter Kunststoff (64) / QuickClick Gleiter Filz (65) anstatt Rollen, Oberfläche beschichtet weiß– QuickClick Gleiter Kunststoff (64) / QuickClick Gleiter Filz (65) anstatt Rollen, Oberfläche chrom– QuickClick Gleiter Kunststoff (64) / QuickClick Gleiter Filz (65) anstatt Rollen, Oberfläche schwarzchrom <p><small>* Armauflagen in Leder schwarz bei Sitzschale in Stoffausführung, bei Sitzschale in Lederausführung Armauflagen in gewählter Lederfarbe</small></p>									
Farben	<p>Beschichtungstöne Armlehnen, Sitzträger, Fußkreuz, Gleiter</p> <table><tr><td></td><td>lava</td><td>ähnlich RAL 7021 FS matt</td></tr><tr><td></td><td>weiß</td><td>ähnlich RAL 9016 FS matt</td></tr></table> <p>Beschichtungstöne Wippmechanik</p> <table><tr><td></td><td>schwarz</td><td>ähnlich RAL 9005</td></tr></table>		lava	ähnlich RAL 7021 FS matt		weiß	ähnlich RAL 9016 FS matt		schwarz	ähnlich RAL 9005
	lava	ähnlich RAL 7021 FS matt								
	weiß	ähnlich RAL 9016 FS matt								
	schwarz	ähnlich RAL 9005								
Weitere Merkmale	<ul style="list-style-type: none">– Drehbar 									
Modellnummer	9232									
Maße										
Gewicht	15,0 kg									

Zertifizierungsstelle:
Certification body:

Ausstellungsdatum: 2024-06-13
Date of issue:
www.tuv.com



Peter Löw



TÜVRheinland®
Precisely Right.

Anlage Appendix 1 zu / to

Zertifikatsnummer Certificate No.
S 60176725 0001

Berichtsnummer Report No.:
DE24D187 002

										
Modellnummer	9234									
Sitzschale	<ul style="list-style-type: none">– Schale komplett umschäumt– Vollpolster– Mit drei eingelegten Polsterpads									
Gestell	<ul style="list-style-type: none">– Armlehnen, Sitzträger, 5er-Fußkreuz Aluminium-Druckguss– V-förmiger Sitzträger mit direkter Anbindung der Armlehnbügel– Wippmechanik mit Auslösehebel schwarz, mit Arretierung in der Nullposition									
Standardausführung	<ul style="list-style-type: none">– Höhenverstellung– Armlehnen, Sitzträger, Fußkreuz und Wippmechanik poliert, Standsäule chrom, Rollen mit Körper poliert– Rollen mit offenem Laufrad mit harter Lauffläche (schwarz) für weiche Böden									
Varianten und Zubehör	<ul style="list-style-type: none">– Armlehnen, Sitzträger und Fußkreuz beschichtet lava, Wippmechanik schwarz beschichtet, Standsäule schwarz, Rollen mit Körper schwarz– Armlehnen, Sitzträger und Fußkreuz beschichtet weiß, Wippmechanik schwarz beschichtet, Standsäule schwarz, Rollen mit Körper schwarz– Armlehnen, Sitzträger und Fußkreuz verchromt, Wippmechanik schwarz beschichtet, Standsäule chrom, Rollen mit Körper poliert– Armlehnen, Sitzträger und Fußkreuz schwarzchrom, Wippmechanik schwarz beschichtet, Standsäule schwarz, Rollen mit Körper schwarz– Rückstellautomatik mit fester Höhe, Standsäule chrom (nur in Kombination mit Gleitern möglich)– Rückstellautomatik mit fester Höhe, Standsäule schwarz (nur in Kombination mit Gleitern möglich)– Armauflagen in Leder gepolstert*– Rollen mit offenem Laufrad mit weicher Lauffläche (grau) für harte Böden– QuickClick Gleiter Kunststoff (64) / QuickClick Gleiter Filz (65) anstatt Rollen, Oberfläche poliert– QuickClick Gleiter Kunststoff (64) / QuickClick Gleiter Filz (65) anstatt Rollen, Oberfläche beschichtet lava– QuickClick Gleiter Kunststoff (64) / QuickClick Gleiter Filz (65) anstatt Rollen, Oberfläche beschichtet weiß– QuickClick Gleiter Kunststoff (64) / QuickClick Gleiter Filz (65) anstatt Rollen, Oberfläche chrom– QuickClick Gleiter Kunststoff (64) / QuickClick Gleiter Filz (65) anstatt Rollen, Oberfläche schwarzchrom <p><small>* Armauflagen in Leder schwarz bei Sitzschale in Stoffausführung, bei Sitzschale in Leder Ausführung Armauflagen in Lederfarbe der Schale oder der Pads (bei Bestellung bitte angeben)</small></p>									
Farben	<p>Beschichtungstöne Armlehnen, Sitzträger, Fußkreuz, Gleiter</p> <table><tr><td></td><td>lava</td><td>ähnlich RAL 7021 FS matt</td></tr><tr><td></td><td>weiß</td><td>ähnlich RAL 9016 FS matt</td></tr></table> <p>Beschichtungstöne Wippmechanik</p> <table><tr><td></td><td>schwarz</td><td>ähnlich RAL 9005</td></tr></table>		lava	ähnlich RAL 7021 FS matt		weiß	ähnlich RAL 9016 FS matt		schwarz	ähnlich RAL 9005
	lava	ähnlich RAL 7021 FS matt								
	weiß	ähnlich RAL 9016 FS matt								
	schwarz	ähnlich RAL 9005								
Weitere Merkmale	<ul style="list-style-type: none">– Drehbar									
										
Modellnummer	9234									
Maße										
Gewicht	17,0 kg									

© TÜV, TÜV and TÜV are registered trademarks. Utilisation and application requires prior approval.

Zertifizierungsstelle:
Certification body:

Ausstellungsdatum: 2024-06-13
Date of issue:
www.tuv.com



Peter Löw












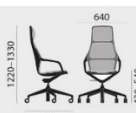


TÜVRheinland®
Precisely Right.

Anlage Appendix 1 zu / to

Zertifikatsnummer *Certificate No.*
S 60176725 0001

Berichtsnummer *Report No.:*
DE24D187 002

										
Modellnummer	9236									
Sitzschale	<ul style="list-style-type: none">– Schale komplett umschäumt– Vollpolster– Mit vier eingelegten Polsterpads									
Gestell	<ul style="list-style-type: none">– Armlehnen, Sitzträger, 5er-Fußkreuz Aluminium-Druckguss– V-förmiger Sitzträger mit direkter Anbindung der Armlehnbügel– Wippmechanik mit Auslösehebel schwarz, mit Arretierung in der Nullposition									
Standardausführung	<ul style="list-style-type: none">– Höhenverstellung– Armlehnen, Sitzträger, Fußkreuz und Wippmechanik poliert, Standsäule chrom, Rollen mit Körper poliert– Rollen mit offenem Laufrad mit harter Lauffläche (schwarz) für weiche Böden									
Varianten und Zubehör	<ul style="list-style-type: none">– Armlehnen, Sitzträger und Fußkreuz beschichtet lava, Wippmechanik schwarz beschichtet, Standsäule schwarz, Rollen mit Körper schwarz– Armlehnen, Sitzträger und Fußkreuz beschichtet weiß, Wippmechanik schwarz beschichtet, Standsäule schwarz, Rollen mit Körper schwarz– Armlehnen, Sitzträger und Fußkreuz verchromt, Wippmechanik schwarz beschichtet, Standsäule chrom, Rollen mit Körper poliert– Armlehnen, Sitzträger und Fußkreuz schwarzchrom, Wippmechanik schwarz beschichtet, Standsäule schwarz, Rollen mit Körper schwarz– Rückstellautomatik mit fester Höhe, Standsäule chrom (nur in Kombination mit Gleitern möglich)– Rückstellautomatik mit fester Höhe, Standsäule schwarz (nur in Kombination mit Gleitern möglich)– Armauflagen in Leder gepolstert*– Rollen mit offenem Laufrad mit weicher Lauffläche (grau) für harte Böden– QuickClick Gleiter Kunststoff (64) / QuickClick Gleiter Filz (65) anstatt Rollen, Oberfläche poliert– QuickClick Gleiter Kunststoff (64) / QuickClick Gleiter Filz (65) anstatt Rollen, Oberfläche beschichtet lava– QuickClick Gleiter Kunststoff (64) / QuickClick Gleiter Filz (65) anstatt Rollen, Oberfläche beschichtet weiß– QuickClick Gleiter Kunststoff (64) / QuickClick Gleiter Filz (65) anstatt Rollen, Oberfläche chrom– QuickClick Gleiter Kunststoff (64) / QuickClick Gleiter Filz (65) anstatt Rollen, Oberfläche schwarzchrom <p><small>* Armauflagen in Leder schwarz bei Sitzschale in Stoffausführung, bei Sitzschale in Lederausführung Armauflagen in Lederfarbe der Schale oder der Pads (bei Bestellung bitte angeben)</small></p>									
Farben	<p>Beschichtungstöne Armlehnen, Sitzträger, Fußkreuz, Gleiter</p> <table><tr><td></td><td>lava</td><td>ähnlich RAL 7021 FS matt</td></tr><tr><td></td><td>weiß</td><td>ähnlich RAL 9016 FS matt</td></tr></table> <p>Beschichtungstöne Wippmechanik</p> <table><tr><td></td><td>schwarz</td><td>ähnlich RAL 9005</td></tr></table>		lava	ähnlich RAL 7021 FS matt		weiß	ähnlich RAL 9016 FS matt		schwarz	ähnlich RAL 9005
	lava	ähnlich RAL 7021 FS matt								
	weiß	ähnlich RAL 9016 FS matt								
	schwarz	ähnlich RAL 9005								
Weitere Merkmale	<ul style="list-style-type: none">– Drehbar									
										
Modellnummer	9236									
Maße										
Gewicht	18,0 kg									

© TÜV, TÜV and TÜV are registered trademarks. Utilisation and application requires prior approval.

Zertifizierungsstelle:
Certification body:

Ausstellungsdatum: 2024-06-13
Date of issue:
www.tuv.com



Peter Löw



TÜVRheinland®
Precisely Right.